

Made in Germany

fläsh.

Sbiancamento dentale
Apprezzato dai dentisti
Amato dai pazienti

flaeshapp.com



fläsh.

Sistema di sbiancamento dentale



Trasforma i tuoi pazienti in autentici fan del tuo studio!

Un sorriso smagliante può fare la differenza: illumina il volto, ci fa sentire più sicuri e completa alla perfezione i trattamenti ricostruttivi o ortodontici.

fläsh è il sistema professionale di sbiancamento dentale che garantisce risultati affidabili, è semplice da usare per tutto il team e ottimizza i flussi di lavoro, assicurando a ogni paziente sicurezza e comfort durante il trattamento.

Con fläsh, non dovrai preoccuparti del risultato e potrai dedicarti a ciò che conta davvero: dare ai tuoi pazienti la sicurezza di un sorriso splendente.

Con fläsh diventerai il punto di riferimento per creare il sorriso che tutti desideriamo: la nostra mission è il tuo successo.

Pazienti soddisfatti, sempre

Risultati affidabili per rassicurare e fidelizzare i clienti.

Massima praticità per gli operatori clinici

Un sistema facile da usare che semplifica i flussi di lavoro.

30 anni di esperienza

Un'innovazione tutta tedesca che garantisce sicurezza e risultati costanti.

fläsh.

Whitening Lamp



Perfetta sinergia: il segreto di un risultato straordinario!


Ecco il segreto di risultati eccezionali: la combinazione perfetta tra la lampada fläsh Whitening Lamp e il gel fläsh Light Whitening Gel.

La tecnologia LED di ultima generazione ad alte prestazioni emette uno spettro di luce blu ad alta intensità e focalizzato per massimizzare l'efficacia del trattamento. Il pratico sistema Easy Lock assicura un posizionamento ergonomico perfetto davanti al paziente. Funzioni regolabili in base alla sensibilità dentale o per lo sbiancamento di singoli denti. Ottimizzazione dei risultati con fläsh Chairside Light Whitening Gel. Temperatura di lavoro sicura.

Sistema fläshcard per la gestione dei tempi



Istruzioni visualizzate direttamente sul dispositivo



3 programmi di sbiancamento
Continuo/A impulsi/Individuale



Definizione delle tonalità di sbiancamento ottenute



Tecnologia di ultima generazione

3 LED ad alta efficienza.
Spettro di luce blu ad alta intensità
(460 nm, 190 mW/cm²)

Massima durata

LED con oltre 10.000 applicazioni garantite

Design ergonomico

Sistema Easy Lock per la massima precisione

Impostazioni personalizzate

Modalità per denti sensibili e per sbiancamento di singoli denti

Luce a emissione variabile

Regolabile per risultati eccellenti

Temperatura sicura

Massimo comfort per il paziente

Combinazione vincente

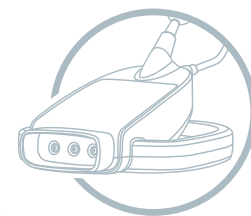
Risultati eccezionali con fläsh Chairside Light Whitening Gel

Il sistema comprende

Whitening Lamp, 3 occhiali di sicurezza, sistema fläshcard per il gel, schermo tattile a colori

fläsh.

Chairside Light
Whitening System

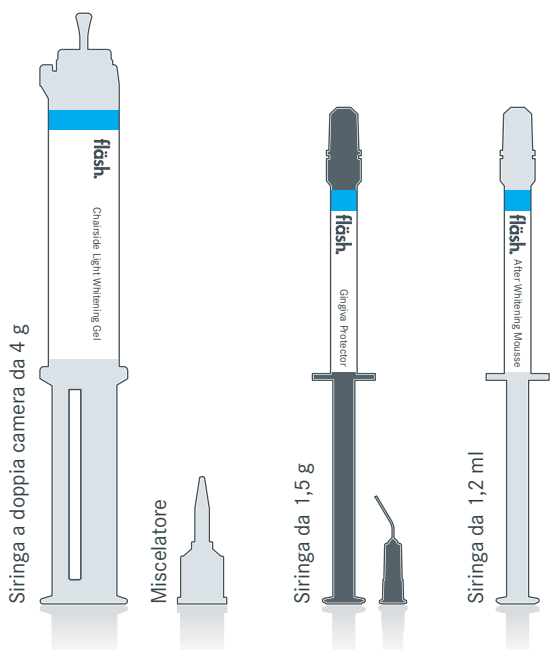


Delicato, efficace, veloce

fläsh Chairside Light Whitening con clorofilla attiva è delicato sui denti e ha un basso tasso di sensibilità. Sbiancamento efficace dopo 3-4 trattamenti di 15 minuti ciascuno in un'unica sessione.

Sbiancamento dentale cosmetico con perossido di idrogeno al 6%. Sbiancamento dentale medico con perossido di idrogeno al 32%, solo su indicazione medica.

Il trattamento può essere intensificato utilizzando regolarmente fläsh Take Home Whitening.



Retrattore labiale
fläsh



Video: Il trattamento
passo dopo passo

Contenuto del kit
per 2 pazienti*:

- 2 x Chairside Whitening Gel, 4 g
- 2 x Gingiva Protector, 1,5 g
- 2 x After Whitening Mousse, 1,2 ml
- 2 x Retrattore labiale
- 1 x Timecard da 120 minuti

Sbiancamento efficace

Risultati visibili dopo
3-4 sessioni di 15 minuti
ciascuna

**Ottimizzato per fläsh
Whitening Lamp**

Per ottenere la massima
tonalità di bianco

**Accuratezza
nell'applicazione**

Il gel verde consente
la massima precisione

Adatto per soggetti adulti

Pazienti dai 18 anni in su

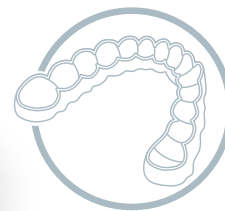
Concentrazioni disponibili

Sbiancamento dentale
medico: HP al 32%
Sbiancamento dentale
cosmetico: HP al 6%

* Il contenuto dei kit
può variare a seconda
del Paese

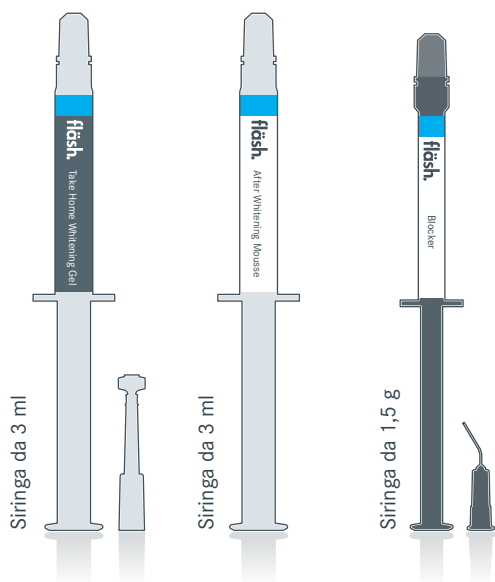
fläsch.

Take Home
Whitening System



Con mascherine personalizzate prodotte in laboratorio

Da utilizzare come trattamento a sé o come follow-up.
Da utilizzare con mascherine sbiancanti. Completa il processo di sbiancamento eseguito in studio. Sbiancamento delicato al gusto di menta.



Contenuto del kit per 1 paziente*:

- 4 x Whitening Gel, 3 ml
- 1 x After Whitening Mousse, 3 ml
- 2 x Pellicola sbiancante*
- 1 x Blocker*
- 1 x Contenitore per mascherine

Blocker (facoltativo)

Come distanziatore per i modelli da laboratorio

Contenitore per mascherine

Per mantenere pulite e integre le mascherine personalizzate

Gel efficace

Confezionato in siringhe da 3 ml per facilitare l'applicazione

Adatto per soggetti adulti

Pazienti dai 18 anni in su

After Whitening Mousse

Desensibilizza e remineralizza i denti

Sbiancamento dentale cosmetico

CP al 10% (HP ≈3,5%)

CP al 16% (HP ≈5,6%)

* Il contenuto dei kit può variare a seconda del Paese

Pellicola sbiancante (facoltativo)

Mascherine personalizzate prodotte in laboratorio per una perfetta adattabilità

HP: perossido di idrogeno, CP: perossido di carbamide

fläsch.

Cure dopo il trattamento

La cura migliore per i tuoi pazienti dopo il trattamento di sbiancamento dentale

La cura ideale per i denti bianchi, prima e dopo i trattamenti sbiancanti. Ideale per un uso quotidiano, anche in caso di denti sensibili. Rinforza lo smalto con idrossiapatite al 17%. Doppia protezione contro la carie con fluoruro di sodio (1100 ppm di F-) e xilitolo al 30%. Favorisce la salivazione, che a sua volta rafforza la remineralizzazione.

Senza SLS. Senza triclosan. Senza agenti sbiancanti. Agenti detergenti delicati. Novità: senza biossido di titanio. Protegge dalla formazione di nuovo tartaro.



Rinfrescante **LIME-MENTA**

Whitening Toothpaste Care & Repair



flaeshapp.com

Suggerimento:
utilizza flaeshapp
per mostrare i risultati
dello sbiancamento



Integrazione immediata con le attività dello studio

Lo sbiancamento dentale è una parte essenziale della moderna odontoiatria estetica. Per introdurla con successo nell'operatività del tuo studio, ti suggeriamo di seguire questi passaggi:

Prepara il tuo team

La lampada fläsh Whitening Lamp dispone di una modalità di trattamento guidata, che rende la procedura semplice da seguire. Su flaesh.com è inoltre disponibile un video tutorial che spiega tutti i passaggi. Un leader che fa da esempio ha una grande forza: consentire ai membri del tuo team di sperimentare personalmente lo sbiancamento li trasformerà in sostenitori entusiasti del servizio all'interno dello studio.

Sensibilizza i pazienti

La maggior parte dei pazienti non prende appuntamento con il tuo studio per farsi sbiancare i denti, ma desidera comunque un sorriso più luminoso! Il team odontoiatrico può facilmente inserire lo sbiancamento come trattamento complementare e proporlo durante le consulenze e nei materiali informativi per i pazienti, come mostrato nella pagina successiva.

Valorizza i risultati del tuo lavoro

La presentazione di impianti dall'aspetto naturale, di trattamenti ortodontici o di interventi ricostruttivi avrà un impatto molto più significativo se li proporrà abbinati a un sorriso smagliante. Mostra le immagini del "prima" e del "dopo" per evidenziare la trasformazione, sia in studio che sui social media.

Trasforma i pazienti soddisfatti in leali sostenitori

Un sorriso luminoso e sicuro trasmette gioia. I pazienti soddisfatti parlano della loro esperienza e il passaparola attira nuovi clienti. Lo sbiancamento dentale può diventare un importante fattore di successo per il tuo studio!

fläsh.

Informazioni per il paziente

Come ottenere un sorriso impeccabile

Con lo sbiancamento dentale migliorerai il sorriso dei tuoi pazienti e aumenterai il valore dei trattamenti dentali. Lo sbiancamento consente di ripristinare il colore naturale dei denti affetti da discromie patologiche. Con il dépliant informativo di fläsh, ti sarà facile spiegare a ciascun paziente le opzioni possibili per ottenere un sorriso più bianco.

Disponibile sul sito www.flaesh.com e sul sito flaeshapp.com

Estratto dell'opuscolo per il paziente.

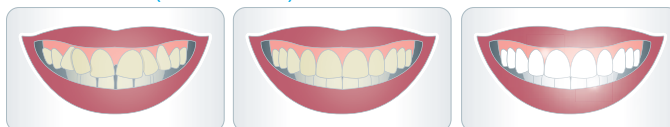
Abbinamento perfetto con le cure dentali

Sbiancamento dentale prima del restauro



In presenza di otturazioni, intarsi, corone e impianti, sbianca la parte rimanente del dente prima di procedere. Il colore delle protesi non può essere adattato al colore originale in un secondo momento.

Sbiancamento dentale dopo il trattamento ortodontico (allineatore)



Il trattamento ortodontico negli adulti consente un corretto allineamento dei denti. Lo sbiancamento dentale fläsh darà il tocco finale al tuo sorriso.

Sbiancamento di singoli denti



Adatto anche per lo sbiancamento e la modulazione cromatica di singoli denti.



Il trattamento di mantenimento può essere eseguito in qualsiasi momento.

fläsh.

Vuoi il più smagliante dei sorrisi?

Il sistema di sbiancamento dentale professionale ti aspetta in studio.

flaesh.com



Opuscolo per il paziente da lasciare in sala d'attesa

fläsh.

Marketing



Inizia la scansione!

flaeshapp.com

Da mostrare e da comunicare ai pazienti

Visualizzazione immediata generata dall'IA dei risultati che si possono ottenere con lo sbiancamento dentale. Da utilizzare in studio con il team e i pazienti. Nessuna app da installare.

Basta aprire **www.flaeshapp.com** nel browser e utilizzare la fotocamera del tuo dispositivo.

Suggerimento: aggiungi **flaeshapp.com** alla schermata iniziale del telefono: potrai accedere velocemente e mostrare ai pazienti come potrebbe essere migliorato il loro sorriso. Dopo aver scattato la fotografia, metti il telefono in posizione orizzontale per fare il confronto tra prima e dopo.



Il marketing rivolto ai pazienti è importante

Lo sbiancamento dentale è un potente attrattore per i nuovi pazienti, e può potenziare gli altri trattamenti e far crescere la tua attività.



Supporto a parete in acrilico, grafica moderna, 60 x 60 cm



Supporto a parete in acrilico, grafica professionale, 60 x 60 cm



Supporto in acrilico di alta qualità, 21 x 15 cm, con motivi intercambiabili per il banco reception o la sala d'attesa.

Altri materiali promozionali disponibili su richiesta.

fläsh Whitening Lamp

1 x Whitening Lamp / 3 occhiali di sicurezza / 1 pannello pubblicitario in acrilico, 60 x 60 cm

fläsh Chairside Light Whitening System HP al 32%

Kit per 2 pazienti: 2 x Gel, HP al 32%, 4 g / 2 x Gingiva Protector, 1,5 g,
2 x After Whitening Mousse, 1,2 ml, 2 x Retrattore labiale + Timecard da 120 minuti

HP al 32%: [sistema di sbiancamento dentale medico, solo su indicazione medica](#)

fläsh Chairside Light Whitening System HP al 6%

Kit per 2 pazienti: 2 x Gel, HP al 6%, 4 g / 2 x Gingiva Protector, 1,5 g,
2 x After Whitening Mousse, 1,2 ml, 2 x Retrattore labiale + Timecard da 120 minuti

HP al 6%: [sistema di sbiancamento dentale cosmetico](#)

fläsh Take Home Whitening System HP al 10% (≈ HP al 3,5%)

Kit per 1 paziente: 4 x Gel, 10% CP, 3 ml, 1 x After Whitening Mousse, 3 ml /
1 x Contenitore per mascherine, (facoltativo: 2 x Pellicola sbiancante / 1 x Blocker),

[sistema di sbiancamento dentale cosmetico](#)

fläsh Take Home Whitening System HP al 16% (≈ HP al 5,6%)

Kit per 1 paziente: 4 x Gel, 16% CP, 3 ml, 1 x After Whitening Mousse, 3 ml /
1 x Contenitore per mascherine, (facoltativo: 2 x Pellicola sbiancante / 1 x Blocker),

[sistema di sbiancamento dentale cosmetico](#)

fläsh Whitening Pen

4 ml, CP al 16% (≈ HP al 5,6%), gusto menta, [sistema di sbiancamento dentale cosmetico](#)

fläsh Whitening Toothpaste, lime-menta

75 ml, xilitolo al 30%, idrossiapatite al 17%

HP: perossido di idrogeno, CP: perossido di carbamide

fläsh.

Un'ampia scelta di prodotti per un'esperienza superiore di sbiancamento e cura, che valorizzano il sorriso dei tuoi pazienti e consolidano la reputazione di eccellenza del tuo studio.



Trova il distributore locale.

WHITEsmile GmbH
Weinheimer Straße 6
69488 Birkenau/Germania
+49 (0)6201 8432 190
info@flaesh.com

flaesh.com

Tutti i prodotti sbiancanti sono destinati all'uso professionale e vengono applicati o distribuiti esclusivamente presso gli studi odontoiatrici.
Testo soggetto a modifiche tecniche e a possibili errori.
La disponibilità dei prodotti può variare a seconda del Paese.
Si suggerisce di consultare il rivenditore locale.
REF 903A4, 03/2025, ITALIAN