



# Flairesse

La perfetta combinazione  
per la vostra profilassi.



## La perfetta combinazione per la vostra profilassi: Flairesse

**Prevenire invece che curare. Preservare i denti invece di ricorrere al trapano.**

Non solo i dentisti ma anche i pazienti sono sempre più orientati verso la prevenzione dentale e disposti ad investirvi. Il trattamento di igiene orale professionale in ambulatorio svolge per questo un ruolo importante. E qui entra in gioco il nuovo sistema di profilassi Flairesse di DMG.

La nuova linea Flairesse offre un sistema coordinato di prodotti in pasta, schiuma, gel e lacca al fluoro e xilitolo, senza zuccheri aggiunti e disponibili in tre freschissimi gusti. I vostri pazienti li ameranno.



Prima del trattamento con Flairesse.



Lucidi e puliti dopo il trattamento con Flairesse.

# Giocare d'anticipo con DMG.

La moderna odontoiatria cerca di prevenire piuttosto che curare. DMG ha seguito questa filosofia con »Icon«, il primo prodotto al mondo che blocca la carie iniziale senza dover ricorrere al trapano, e continua con il sistema di proflassi Flairesse.

## Una fresca combinazione.

Combinare fragola e melone e concludere con un fresco tocco di menta. Chi dice che un trattamento di igiene orale non possa anche essere creativo?

Con i tre gusti della linea Flairesse la proflassi si trasforma in una fresca combinazione di piaceri.

E una cosa più piace e più riesce.

## Con xilitolo.

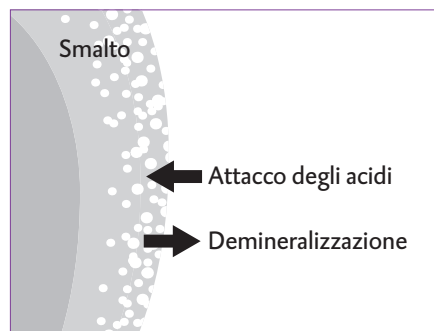
Flairesse contiene xilitolo, un sostituto dello zucchero che riduce la cariogenesi della placca.

Studi clinici lo dimostrano. Lo streptococcus mutans e altri acidi batterici non riescono a metabolizzare lo xilitolo e ad aderire come biopellicola alla superficie dentale. Così muoiono.

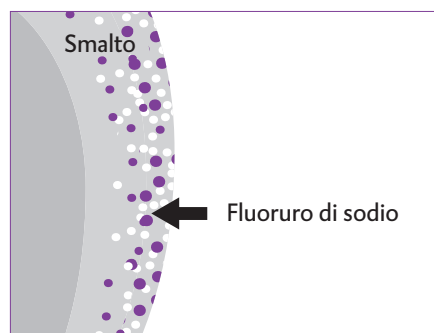
## Favorisce la remineralizzazione.

L'importanza del fluoro per la salute dentale è indiscussa. Il fluoro impedisce il rilascio di minerali e ne favorisce l'assorbimento nello smalto dentale aumentandone la resistenza. Per questo tutti i prodotti della linea Flairesse contengono un'alta percentuale di fluoro.

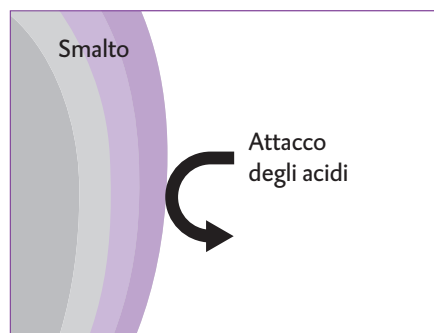
Maggiori informazioni sui prodotti che compongono il sistema nelle pagine che seguono.



Gli acidi attaccano lo smalto. Questo causa la perdita di minerali. La struttura dello smalto diventa instabile.



Il fluoruro di sodio in Flairesse rafforza lo smalto.



Con il deposito di fluoro lo smalto resiste meglio all'attacco degli acidi e il dente è maggiormente protetto.

# Quattro professionisti per la profilassi.

## Flairesse è molto più di un singolo prodotto.

La linea Flairesse e' costituita da quattro prodotti perfettamente combinati tra loro in un sistema. Ogni prodotto ha una precisa funzione e segue all'altro per completare, passo dopo passo, il trattamento di igiene orale professionale.

Potete usare i prodotti singolarmente, pur mantenendone la piena efficacia, oppure combinarli ad altri. A voi la scelta.

## La sequenza dei prodotti.

Il trattamento di profilassi professionale va oltre la semplice pulizia, anche se pulire rimane comunque un aspetto centrale. Con Flairesse avete a disposizione uno specialista per ogni passaggio:

Una pasta per rimuovere placca e macchie superficiali.

Gel o schiuma, a scelta in base ai gusti personali, per fluorizzare e rinforzare i denti.

Una lacca per desensibilizzare.

Comune a tutti i prodotti è l'assenza di fattori allergenici e il gusto fresco e piacevole.



## Le fasi del trattamento.

### Flairesse

Pasta

- Menta
- Melone

Pulire

### Flairesse

Schiuma

- Menta
- Melone
- Fragola

Gel

- Menta
- Melone
- Fragola

Rinforzare

### Flairesse

Lacca

- Menta
- Melone

Desensibilizzare

## Pulire:

### Pasta per profilassi Flairesse

La pasta Flairesse rimuove le macchie e la placca dalla superficie dentale lucidandola. Il paziente si accorgerà subito del risultato.

Disponibile in tre diversi tipi di grana – grossa, media, fine – per determinare con precisione il grado di abrasione.

Particolarmente delicata la pasta Flairesse non provoca abrasioni superflue della dentina o delle superfici dei restauri. Contiene fluoro ed è priva di fattori allergenici.

### Buoni motivi per scegliere la pasta Flairesse:

- Pulizia perfetta ed effetto lucidante
- Non schizza
- 3 diversi gradi di abrasione
- 2 freschi gusti: menta e melone
- Contiene fluoro e xilitolo
- Privo di fattori allergenici
- 2 forme di applicazione: tubo e dose singola con anello di sostegno.



Facile rimozione della pellicola dalla dose singola.



Raccolta della pasta con la coppetta in gomma per lucidatura o con lo spazzolino.



Lavorazione della pasta.



La coppetta per lucidatura consente di rimuovere facilmente la placca subgingivale e negli spazi interdentali.



Lo spazzolino consente di rimuovere efficacemente la placca sulla superficie oclusale.

## Rinforzare:

### Gel e schiuma per profilassi Flairesse

Rinforzare, rinforzare, rinforzare: ecco il compito principale di questa fase.


Per farlo si può scegliere o il gel o la schiuma unicamente in base ai propri gusti o a quelli del paziente. I bambini ad esempio adorano la versione in schiuma per la fantastica sensazione che lascia in bocca.

Entrambe le varianti del prodotto sono estremamente efficaci e facili da usare. Sia il gel che la schiuma depositano fluoro sulla superficie dentale favorendone la remineralizzazione.

Il tempo di azione dei due prodotti è straordinariamente breve: appena un minuto! Così la protezione agisce con piacevole rapidità.

### Buoni motivi per scegliere gel e schiuma per profilassi Flairesse:

- Protegge dall'attacco degli acidi batterici
- Contiene fluoro e xilitolo
- Non gocciola
- Azione rapida: agisce in appena 1 minuto
- 3 freschi gusti: menta, melone e fragola
- Adatto per l'uso sul portaimpronte



Per facilitare l'uso mettere il gel per profilassi Flairesse in un vasetto Dappen.



Applicare il gel per profilassi Flairesse usando la coppetta per lucidatura.



Ottima l'applicazione del gel per profilassi Flairesse con il portaimpronte.



In alternativa riempire il portaimpronte con la schiuma per profilassi Flairesse.



Inserire il portaimpronte in bocca al paziente.

## Desensibilizzare:

### Lacca per profilassi Flairesse

La lacca Flairesse conclude il trattamento otturando i tubuli dentinali in modo efficace. Un vero vantaggio soprattutto per i denti ipersensibili.

Anche la lacca, come tutti gli altri prodotti della linea Flairesse, contiene fluoro e xilitolo. Inoltre anche la bellezza del sorriso viene salvaguardata: la lacca e' chiara ed invisibile sui denti.

### Buoni motivi per scegliere la lacca per profilassi Flairesse:

- Desensibilizza in modo efficace
- Contiene fluoro e xilitolo
- Invisibile sui denti
- 2 freschi gusti: menta e melone
- Semplice da usare
- Pennellino incluso



Facile rimozione della pellicola dalla dose singola.



Il pennellino si piega facilmente e consente di raggiungere i punti piu' difficili.



Mescolare la lacca per profilassi Flairesse con il pennellino in dotazione.



La lacca per profilassi Flairesse e' facile da stendere.



Confronto fra la lacca per profilassi Flairesse (dente 1,1) con un altro prodotto della concorrenza (dente 2,1).

## Flairesse



### Pasta – Confezione

200 dosi single da 1,8 gr.

1 anello di sostegno

Menta fine REF 220414

Menta media REF 220415

Menta grossa REF 220416

Melone fine REF 220420

Melone media REF 220421

Melone grossa REF 220422



### Pasta – Packung

1 tubo da 75 ml

Menta fine REF 220417

Menta media REF 220418

Menta grossa REF 220419

Melone fine REF 220423

Melone media REF 220424

Melone grossa REF 220425



### Gel – Confezione

1 bottiglia da 480 ml

Menta REF 220411

Melone REF 220412

Fragola REF 220413



### Schiuma – Confezione

1 flacone da 125 gr.

Menta REF 220408

Melone REF 220409

Fragola REF 220410



### Lacca – Confezione

35 dosi singole da 0,4 ml

35 pennellini

Menta REF 220404

Melone REF 220405



## DMG

### Chemisch-Pharmazeutische Fabrik GmbH

Elbgaustraße 248 22547 Hamburg Germany

Fon: +49. (0) 40. 84 006-0

Fax: +49. (0) 40. 84 006-222

info@dmg-dental.com

www.dmg-dental.com